



**Tutorial Como O Aluno Compra Um Produto**

## Como O Aluno Compra Um Produto

Nesse tutorial veremos como o aluno adquire um produto na plataforma. Produto é o nome que se dá aos itens vendidos na plataforma. Eles podem ser cursos, combos, planos de assinatura, certificados (venda vinculada ao curso adquirido), etc..

Para isso o aluno deverá localizar na plataforma o produto desejado. Ele pode ter acesso aos produtos através da página inicial, nos blocos ou através da opção “**Produtos**” no *menu*.

The image shows a screenshot of a web platform interface. At the top, there is a registration form with fields for 'Sua senha' and 'Confirme sua senha', a checkbox for 'Não sou um robô' with a reCAPTCHA logo, and a green 'Cadastrar' button. Below the form is a search bar labeled 'Verificar Certificado'. The main content area is divided into two sections:

**PLANOS DE ASSINATURA**

Plano Bronze	Plano Prata	Plano Ouro	Master
- 05 Cursos diversos - Renovação Mensal - Certificados Grátis	- 10 Cursos diversos - Renovação Bimestral - Certificados Grátis	- 15 Cursos diversos - Renovação Trimestral - Certificados Grátis	- 55 Cursos Diversos - Renovação Mensal - Com Emissão de Certificados
<b>R\$ 10,00</b>	<b>R\$ 20,00</b>	<b>R\$ 300,00</b>	<b>R\$ 35,00</b>
Ver Produtos Saiba Mais	Ver Produtos Saiba Mais	Ver Produtos Saiba Mais	Ver Produtos Saiba Mais

**CURSOS DE ADMINISTRAÇÃO E NEGÓCIOS**

Almoxarifado	Apresentação de Sucesso	Arquivologia	Introdução ao NR5
<b>R\$ 29,90</b>	<b>R\$ 29,90</b>	<b>R\$ 29,90</b>	<b>R\$ 29,90</b>
Saiba Mais	Saiba Mais	Saiba Mais	Saiba Mais

Imagem 1 - Blocos de Produtos Na Página Inicial



Imagem 2 - Menu Produtos

Ao clicar no menu “Produtos” o aluno será redirecionado a página de “Produtos”, onde ele poderá ter acesso aos produtos através da lista de categorias e do campo de busca.

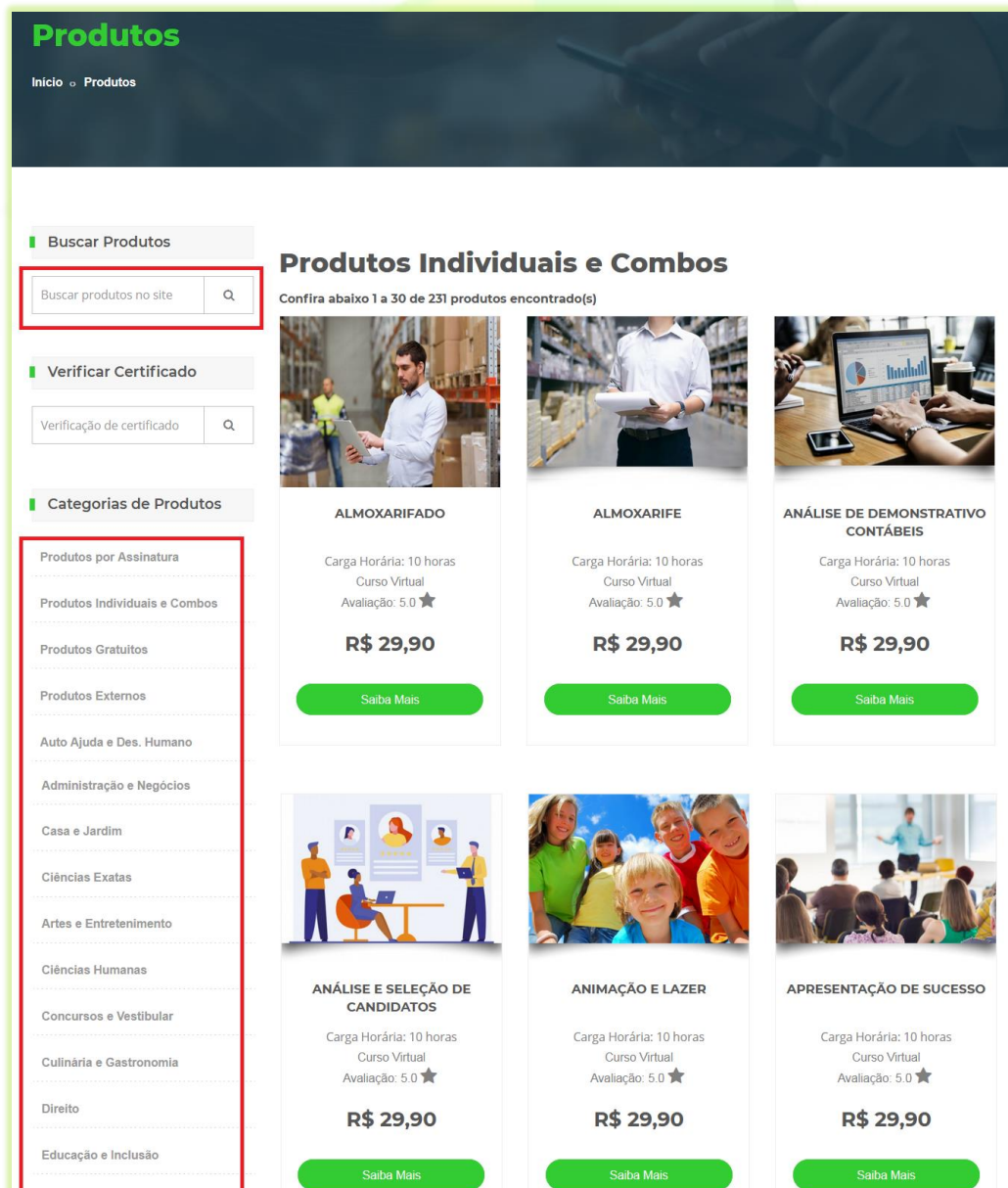


Imagem 3 - Página de Produtos

1) Para adquirir um produto clique no botão “Saiba Mais”;



**Almoxarifado**

**R\$ 29,90**

**Saiba Mais**

O aluno será redirecionado para a página da loja do produto, onde terá mais detalhes sobre o mesmo. Nessa página é possível saber se o curso tem certificado, se pertence a um plano de assinatura, o conteúdo, prazo de utilização, dentre outras informações.



**Almoxarifado**

**Carga horária: 10 horas**

Almoxarifado é o local destinado à guarda e conservação de materiais, em recinto coberto ou não, adequado à sua natureza, tendo a função de destinar espaços onde permanecerá cada item aguardando a necessidade do seu uso, ficando sua localização, equipamentos e disposição interna acondicionados à política geral de estoques da empresa.

 Curso com Certificado (Taxa de emissão: R\$ 20,00)

 Avaliação do Curso: 5.0

Categoria: Produto / Administração e Negócios

**R\$ 29,90**

**Comprar**

**Conteúdo** Apresentação do Curso

Aula 1: Introdução  
 Aula 2: Classificação dos materiais  
 Aula 3: Espaço do almoxarifado e seus acessos  
 Aula 4: Método 5s  
 Aula 5: Rotinas  
 Aula 6: Uso de cores como fator de segurança e documentos utilizados  
 Aula 20: Material Complementar

2) Para comprar um curso individual ou combo, clique no botão “**Comprar**”;



Almoxarifado é o local destinado à guarda e conservação de materiais adequados à sua natureza, tendo a função de destinar espaços onde aguardando a necessidade do seu uso, ficando sua localização, e condições acondicionados à política geral de estoques da empresa.

 **Curso com Certificado (Taxa de emissão: R\$ 20,00)**

 **Avaliação do Curso: 5.0**

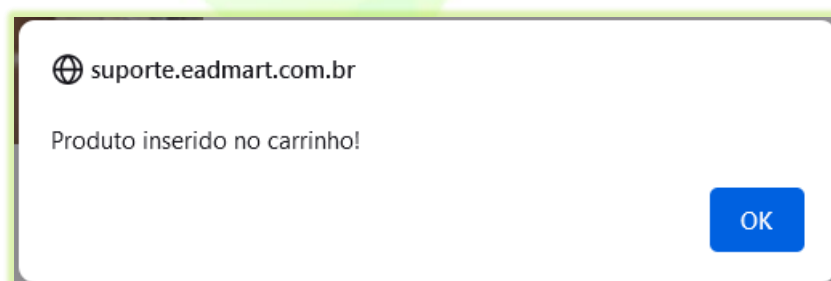
**Categoria: Produto / Administração e Negócios**


**R\$ 29,90**

**Comprar**

Após clicar no botão “**Comprar**”, aparecerá a mensagem que o produto foi inserido no carrinho de compras.

3) Clique em “**Ok**” para prosseguir;



 suporte.eadmart.com.br

Produto inserido no carrinho!

**OK**

O produto aparecerá no carrinho de compras.

	Capa	Curso	Valor	Total
x		<b>Almojarifado</b> Produto / Administração e Negócios Taxa de emissão do certificado: R\$ 20,00	R\$ 29,90	<b>R\$ 29,90</b>
Cupom de Desconto		Validar Cupom		

**Total**

Subtotal	R\$ 29,90
Desconto	
Total	R\$ 29,90

É na página do carrinho de compras onde é possível remover ou adicionar novos produtos. Basta clicar no x referente ao produto para excluí-lo do carrinho. Para adicionar outros produtos clique no botão “**Continuar Comprando**”. O aluno será redirecionado a página de produtos.


	Capa	Curso
		<b>Almojarifado</b> Produto / Administração e Negócios Taxa de emissão do certificado: R\$ 20,00
Cupom de Desconto		Validar Cupom

**Total**

Subtotal	R\$ 29,90
Desconto	
Total	R\$ 29,90


Se o aluno tiver um cupom de desconto, é na página do carrinho de compras em que ele deve ser inserido.

- 4) O aluno deverá digitar o código do cupom de desconto no campo “Cupom de Desconto” e depois clicar no botão “Validar Cupom”;


	Capa	Curso
x		<b>Almojarifado</b> Produto / Administração e Negócios Taxa de emissão do certificado: R\$ 20.00
<input type="text" value="Cupom de Desconto"/>		<input type="button" value="Validar Cupom"/>

Aparecerá na tela a mensagem informando se o cupom é válido ou não.

- 5) Clique em “Ok” na mensagem;

	Capa	Curso	Valor
x		<b>Almojarifado</b> Produto / Administração e Negócios Taxa de emissão do certificado: R\$ 20.00	R\$ 29,90
<input type="text" value="cupomdes"/>		<input type="button" value="Validar Cupom"/>	
<p>Cupom válido! Você terá um desconto de 20% no total da sua compra!</p>			
<p>suporte.eadmart.com.br</p> <p>Cupom válido! Você terá um desconto de 20% no total da sua compra!</p> <input type="button" value="OK"/>			
<b>Total</b>			
Subtotal	R\$ 29,90		
Desconto	5,98		
Total	R\$ 23,92		

Aparecerão na tela as informações do desconto do cupom e o novo valor da compra com o desconto.

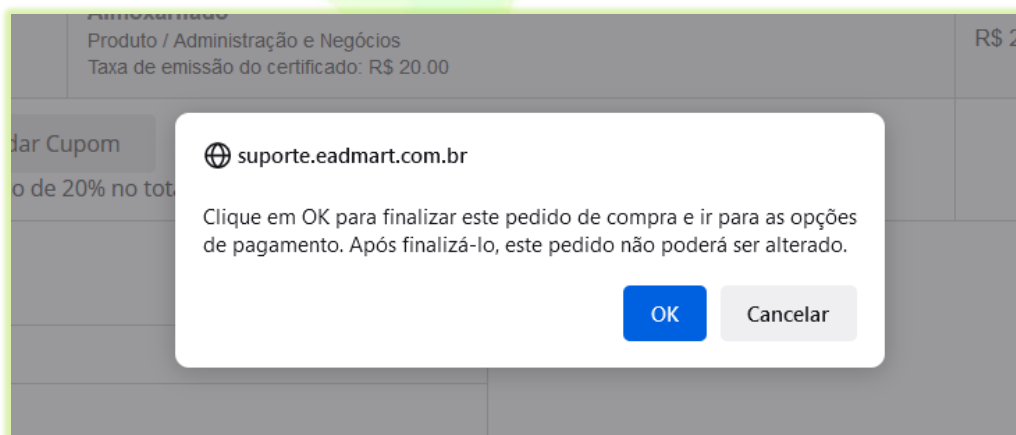
	Capa	Curso	Valor	Total
x		Almojarifado Produto / Administração e Negócios Taxa de emissão do certificado: R\$ 20,00	R\$ 29,90	R\$ 29,90
<input type="text" value="cupomdes"/> <input type="button" value="Validar Cupom"/>		<div style="border: 1px solid red; padding: 2px;">Cupom válido! Você terá um desconto de 20% no total da sua compra!</div>		
<b>Total</b>				
Subtotal	R\$ 29,90			
Desconto	5,98			
Total	R\$ 23,92			

6) Clique no botão **“Finalizar Compra”**;



Aparecerá na tela a mensagem informando que após a finalização da compra não é possível adicionar ou remover itens no carrinho de compras. Se a compra for finalizada e o cupom de desconto não for reutilizável, o cupom não poderá ser usado em outra compra.

7) Clique em **“Ok”** para finalizar a compra ou em **“Cancelar”** para permanecer na página do carrinho de compras;





Se o aluno não estiver “logado” na plataforma, aparecerá a página de *login* na tela para ele “logar”. Se o aluno não tiver cadastro na plataforma, ele deverá se cadastrar clicando no botão “**Inscriva-se**”. Após o *login* a tela voltará para o carrinho de compras, onde o aluno deverá finalizar a compra novamente. Ele deverá inserir novamente o cupom de desconto e validá-lo no botão “**Validar Cupom**”.

Ao finalizar a compra aparecerão na tela os dados da compra realizada, com as opções de pagamento cadastradas na plataforma pelo administrador.

Pagamento	Cód.	Tipo	Descrição	Valor (R\$)	Data	Status
<a href="#">Cartão/Boleto</a> <a href="#">PayPal</a> <a href="#">Combinar</a>	97	Cursos	Almoxarifado (Produto / Administração e Negócios )	29.90	05/09/2021 às 17:40	Aguardando pagamento do cliente.

Opções de pagamento:

- **Cartão/Boleto:** pagamento através do PagSeguro. O pagamento pode ser feito com ou sem cadastro no PagSeguro. A opção boleto não está disponível para compra de planos de assinatura devido a recorrência do pagamento no plano;
- **PayPal:** pagamento feito somente no cartão para quem tem conta no PayPal. Não está disponível para compra de planos de assinatura, pois não tem a recorrência de pagamento;
- **Outras Formas:** o aluno entra em contato com o administrador da plataforma, via WhatsApp, para negociar o pagamento. Seja via Pix, transferência, depósito etc..

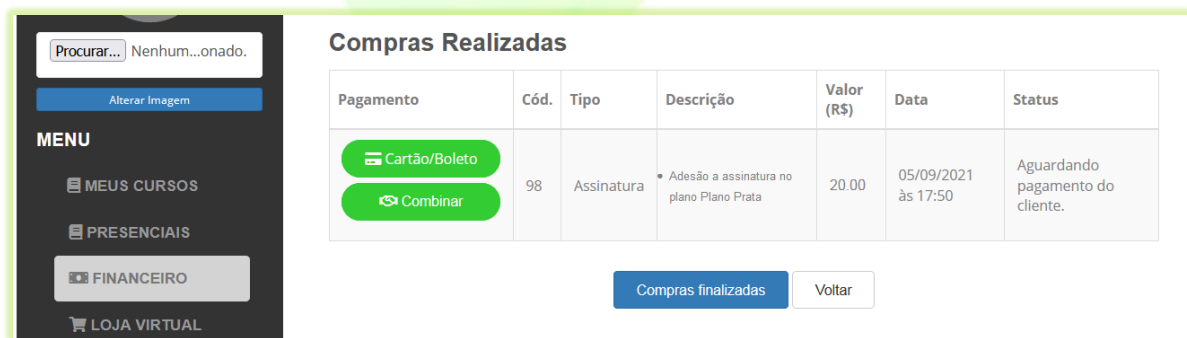
Todas as opções de pagamento podem ou não aparecer para o aluno, isso dependerá das configurações feitas pelo administrador da plataforma.

O aluno deverá escolher uma das opções de pagamento. Após a confirmação do pagamento o produto será liberado na área do aluno. Se for combo, todos os cursos do combo aparecerão na área do aluno, mas se o aluno comprou o plano de assinatura ele deverá adicionar os cursos que deseja na área do aluno.

- 8) O processo de compra pode ser diferente para alguns produtos da plataforma. Para comprar um plano de assinatura o nome do botão não é “**Comprar**” e sim “**Assinar Plano**”;



O pagamento do plano de assinatura é feito através do cartão no PagSeguro ou através do contato pelo WhatsApp em “**Outras Formas**”.



Após o pagamento o aluno deverá adicionar os cursos que estão no plano de assinatura que ele comprou.

8.1) Ele deverá clicar em “Ver Produtos” no plano.

Plano Bronze	Plano Prata	Plano Ouro
- 05 Cursos diversos - Renovação Mensal - Certificados Grátis	- 10 Cursos diversos - Renovação Bimestral - Certificados Grátis	- 15 Cursos diversos - Renovação Trimestral - Certificados Grátis
<b>R\$ 10,00</b>	<b>R\$ 20,00</b>	<b>R\$ 300,00</b>
<a href="#">Ver Produtos</a>	<a href="#">Ver Produtos</a>	<a href="#">Ver Produtos</a>
<a href="#">Saiba Mais</a>	<a href="#">Saiba Mais</a>	<a href="#">Saiba Mais</a>

8.2) No curso desejado, clicar em “Saiba Mais”.

**MENU PRINCIPAL**

- MEUS CURSOS
- PRESENCIAIS
- FINANCEIRO
- LOJA VIRTUAL
- SUPORTE
- SAIR

**Produtos por Assinatura**

Confira abaixo 1 a 10 de 10 produtos encontrado(s)

EMPREENDEDORISMO DIGITAL	FINANÇAS PESSOAIS	GESTOR DE TRÁFEGO PAGO
Carga Horária: 10 horas Curso Virtual Avaliação: 5.0 ★	Carga Horária: 10 horas Curso Virtual Avaliação: 5.0 ★	Carga Horária: 10 horas Curso Virtual Avaliação: 5.0 ★
<a href="#">Saiba Mais</a>	<a href="#">Saiba Mais</a>	<a href="#">Saiba Mais</a>

8.3) Quando o curso faz parte do plano adquirido pelo aluno, ele está liberado para o aluno.

Basta clicar no botão “Adquirir já, produto liberado para seu plano”;



## Empreendedorismo Digital

**Carga horária: 10 horas**

No Brasil de hoje, a maior parte das pessoas que buscam abrir um negócio são empreendedores por necessidade, que precisam montar um negócio por estarem desempregadas ou por necessidade de uma renda complementar.

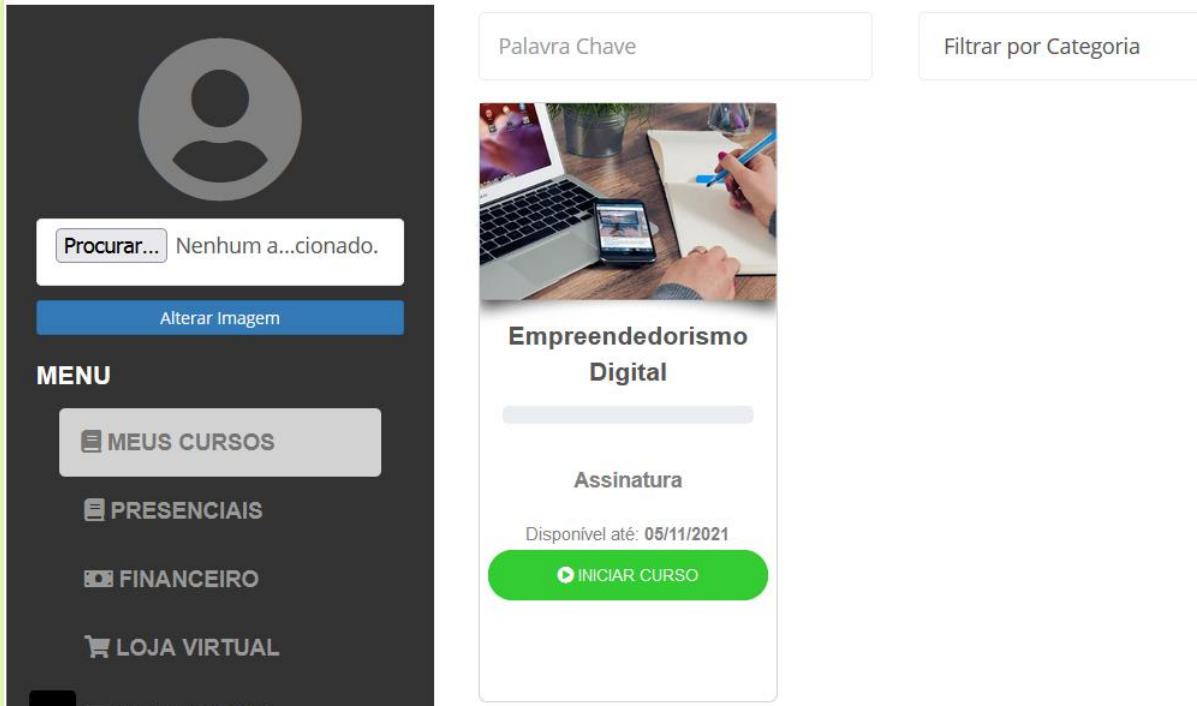



-  **Curso com Certificado (Taxa de emissão: consulte condições do plano)**
-  **Avaliação do Curso: 5.0**

**Categoria: Produto / Informática e Internet**

**Adquirir já, produto liberado para seu plano**

O curso aparecerá na área do aluno para ser cursado.



Palavra Chave

Filtrar por Categoria

Procurar... Nenhum a...cionado.

Alterar Imagem

**MENU**

- MEUS CURSOS
- PRESENCIAIS
- FINANCEIRO
- LOJA VIRTUAL

**Empreendedorismo Digital**

Assinatura

Disponível até: 05/11/2021

**INICIAR CURSO**

9) Para adquirir um curso gratuito o aluno deverá clicar no botão “Adquirir”;



## Digital Influencer

**Carga horária: 10 horas**

As novas tecnologias vêm transformando as práticas comunicacionais na contemporaneidade. Não é de hoje que muitos autores da área de comunicação e marketing, anunciam a grande revolução das mídias sociais no relacionamento entre consumidores e empresas.




 **Curso com Certificado (Taxa de emissão: R\$ 20,00)**  
 **Avaliação do Curso: 5.0**

**Categoria: Produto / Informática e Internet**

**Adquirir**

O curso aparecerá automaticamente na área do aluno.

10) Já para os cursos externos o nome do botão é o “Matricule-se”;



## Fotografia de eventos

A Fotografia de Eventos está sem dúvida em expansão e este curso prepara o aluno para os desafios do mercado.

O curso pode ser realizado tanto por iniciantes, como experientes onde vamos rever as noções básicas da fotografia.

 **Avaliação do Curso: 5.0**

**Categoria: Produto / Artes e Entretenimento**

**R\$ 29,90**

**Matricule-se**

O aluno será redirecionado para a página da plataforma externa onde o produto é vendido.

Obs.: O curso externo é somente divulgado na plataforma. O aluno não fará pagamento e nem cursará o curso através da plataforma.

11) O botão usado para comprar um curso presencial é o botão “Agendar”;



de eventos

★ Avaliação do Curso: 5.0

Categoria: Produto / Artes e Entretenimento

**R\$ 300,00**

Período do Curso

01/09/2021 00:09 até 22/09/2021 00:09 - 10 Vagas Restantes

**Informações Importantes:**

O curso será realizado na Escola FotograficaMente, situada na rua João José nº17, Centro.

Na quarta, quinta e sexta-feira. De 15:00 as 18:00. Tendo inicio no dia 01/09/2021 e término no dia 22/09/2021.

Materiais necessários:

- Câmera fotográfica;
- Caderno;
- Caneta.

Agendar

Ao clicar em “Agendar” aparecerá a área do aluno com os dados do curso presencial. Nela estarão as informações e a opção de pagamento do curso. Ao clicar em “Pagar” o aluno será redirecionado para uma página externa de pagamento escolhida pelo administrador da plataforma. Como por exemplo, o link do WhatsApp do administrador para negociar o pagamento.

MENU PRINCIPAL		Agendamentos Realizados							
<ul style="list-style-type: none"> <li>MEUS CURSOS</li> <li>PRESENCIAIS</li> <li>FINANCEIRO</li> <li>LOJA VIRTUAL</li> <li>SUPORTE</li> <li>SAIR</li> </ul>		Código	Curso Agendado	Valor	Período	OBS	Data da Inscrição	Status	Ações
		6	Curso presencial	R\$ 50,00	28/08/2021 00:00 a 29/08/2021 00:00	<b>Forma de pagamento disponível:</b> PIX <b>Exclusividade:</b> Treinamento Prático exclusivo para alunos <b>Local:</b> Centro de Treinamento <b>Data Início:</b> 28 de Agosto de 2021, Sábado. <b>Data Término:</b> 29 de Agosto de 2021, Domingo.	29/08/2021 14:30	Aguardando Pagamento	<a href="#">Pagar Online</a>

Imagem 4 - Exemplo de Curso Presencial

Após o pagamento o administrador liberará a matrícula do aluno no curso e o aluno poderá ver a fatura em “Emitir Fatura”.

Agendamentos Realizados							
Código	Curso	Valor (R\$)	Período	Data da Inscrição	Status	OBS	Ações
6	Curso presencial	50,00	28/08/2021 às 00:00 a 29/08/2021 às 00:00	29/08/2021 às 14:30	Matriculado	<b>Forma de pagamento disponível:</b> PIX <b>Exclusividade:</b> Treinamento Prático exclusivo para alunos <b>Local:</b> Centro de Treinamento <b>Data Início:</b> 28 de Agosto de 2021, Sábado. <b>Data Término:</b> 29 de Agosto de 2021, Domingo.	<a href="#">Emitir Fatura</a>

Agora o aluno poderá se deslocar ao local, no horário e na data indicados para cursar o curso presencial.

Veja no próximo tutorial como o aluno faz um curso e emite o certificado.

