



**Tutorial Como O Aluno Se Cadastra Na Plataforma**

## Como O Aluno Se Cadastra Na Plataforma

Para comprar e cursar os cursos da plataforma é necessário que o aluno se cadastre nela. Assim é possível identificar/relacionar os produtos comprados pelo aluno. Ao acessar a plataforma por padrão o aluno poderá ter duas opções para realizar seu cadastro. Através do botão **“Cadastre-se”** ou pelo formulário de inscrição na página inicial que pode ser localizado clicando na opção do *menu* **“Inscreva-se”**. As opções de cadastro aparecerão de acordo com a configuração feita pelo administrador da plataforma.




Imagem 1 - Página Inicial Padrão

Veja a seguir como o aluno se cadastrará na plataforma:

- 1) Ao clicar no botão **“Cadastre-se”** o aluno será redirecionado para a página de cadastro;

FRANQUIA DIGITAL

Entrar | Seja um Afiliado | Como Funciona | Política de Privacidade | Suporte [Cadastre-se](#)

FRANQUIA DIGITAL CURSOS **man**ia

Início Produtos Sobre Inscreva-se Área do Aluno Fale Conosco

### INSCREVA-SE E ACESSE NOSSOS CURSOS ONLINE

Nome  CPF

Brasil  CEP

Selecione um estado  Seleccione uma cidade


Endereço  Bairro

Telefone  Como soube de nós?

Seu e-mail  Confirme seu e-mail

Sua senha  Confirme sua senha

Ao cadastrar-se, você concorda com a nossa política de privacidade

Não sou um robô  reCAPTCHA  
Privacidade - Termos

[Cadastrar](#)

Seja Bem-Vindo(a)! **Acesso Rápido** **Buscar Produtos**

FRANQUIA DIGITAL CURSOS **man**ia

Início  
Produtos  
Sobre

Buscar produtos no site




Imagem 2 - Página de Cadastro do Auno

2) O aluno deverá preencher os campos do formulário com os seus dados;


Os campos **“Nome”, “Estado”, “Cidade”, “Seu e-mail”, “Confirme seu e-mail”, “Sua senha”** e **“Confirme sua senha”** são de preenchimento obrigatório. Já os campos **“Endereço”, “CPF”, “Telefone”** e **“Como Soube de Nós”** são opcionais, eles podem ou não aparecer no formulário, isso dependerá da configuração feita pelo administrador da plataforma.

### INSCREVA-SE E ACESSE NOSSOS CURSOS ONLINE

---

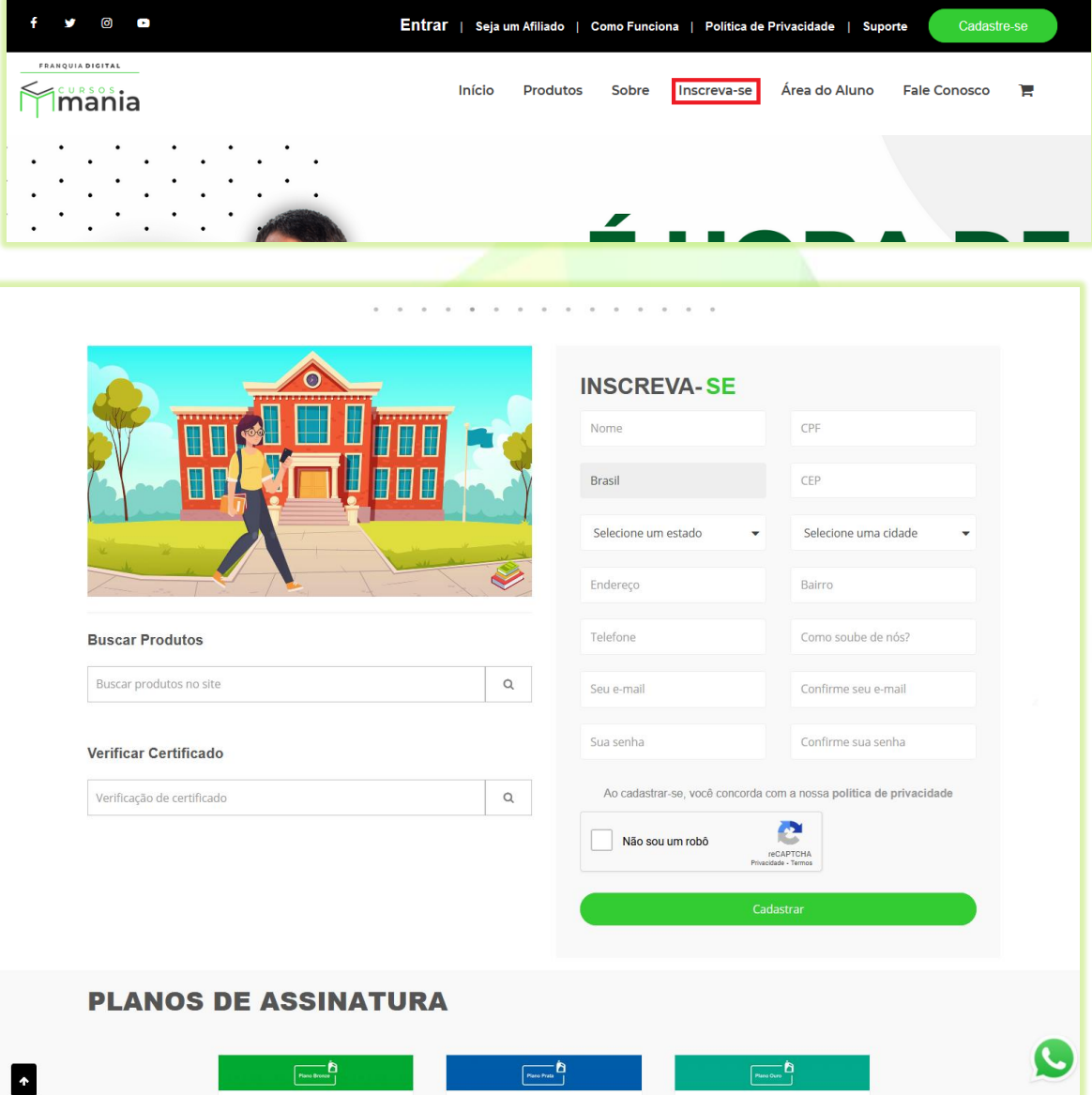
<input type="text" value="Cristina Reis"/>	<input type="text" value="111.111.111-11"/>
<input type="text" value="Brasil"/>	<input type="text" value="39400-000"/>
<input type="text" value="MG"/>	<input type="text" value="Montes Claros"/>
<input type="text" value="Rua A"/>	<input type="text" value="Centro"/>
<input type="text" value="(38) 99999-9999"/>	<input type="text" value="Facebook"/>
<input type="text" value="████████@gmail.com"/>	<input type="text" value="████████@gmail.com"/>
<input type="text" value="....."/>	<input type="text" value="....."/>

- 3) O aluno deverá marcar o campo “**Não sou um robô**”;

<input checked="" type="checkbox"/>	Não sou um robô	
		reCAPTCHA Privacidade - Termos

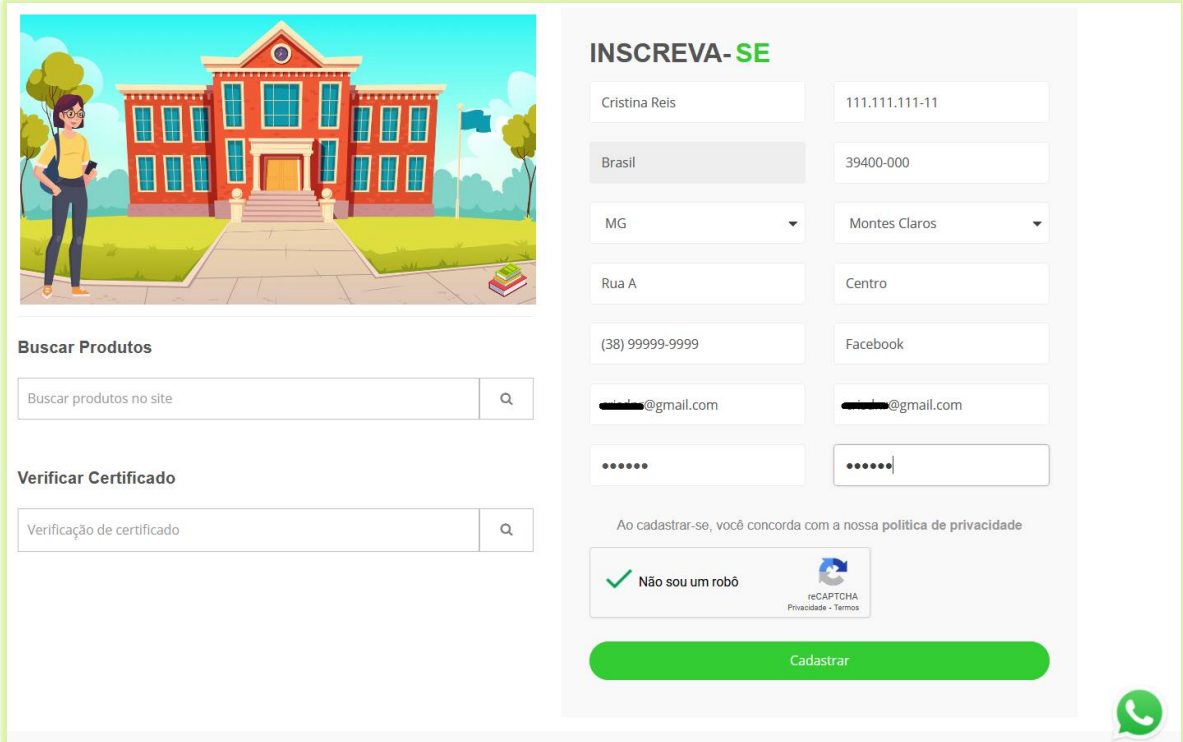
- 4) E clicar no botão “**Cadastrar**” para concluir;

- 5) A outra opção de cadastro está na página inicial, o aluno deverá usar a barra de rolagem e navegar até o meio da página para localizar o formulário de inscrição ou simplesmente clicar na opção “**Inscriva-se**” do *menu*;



The screenshot displays the website's navigation bar with links for 'Entrar', 'Seja um Afiliado', 'Como Funciona', 'Política de Privacidade', and 'Suporte'. A green 'Cadastr-se' button is visible in the top right. The main menu includes 'Início', 'Produtos', 'Sobre', 'Inscriva-se' (highlighted with a red box), 'Área do Aluno', and 'Fale Conosco'. Below the navigation, there is a search bar for products and a section for certificate verification. The central focus is the 'INSCREVA-SE' registration form, which includes fields for Name, CPF, CEP, address, phone, email, and password. It also features a 'Não sou um robô' checkbox and a reCAPTCHA widget. A green 'Cadastrar' button is at the bottom of the form. Below the form, there is a section titled 'PLANOS DE ASSINATURA' with three subscription options: Plano Básico, Plano Pro, and Plano Dom.

- 6) O aluno deverá preencher os dados do formulário como foi feito no passo 2, marcar o campo “**Não sou um robô**” (passo 3) e clicar no botão “**Cadastrar**” para concluir, como no passo 4.



**INSCREVA-SE**

Cristina Reis 111.111.111-11

Brasil 39400-000

MG Montes Claros


Rua A Centro

(38) 99999-9999 Facebook

.....@gmail.com .....@gmail.com

.....

Ao cadastrar-se, você concorda com a nossa política de privacidade

✓ Não sou um robô  reCAPTCHA  
Privacidade - Termos

**Cadastrar**

Após concluir o cadastro, em uma das opções descritas acima, o sistema fará o *login* automaticamente na área do aluno.



**MENU PRINCIPAL**

- MEUS CURSOS
- PRESENCIAIS
- FINANCEIRO
- LOJA VIRTUAL
- SUPORTE
- SAIR**

**Buscar Produtos**

Buscar produtos no site

**Todos os Produtos**

Confira abaixo 1 a 30 de 246 produtos encontrado(s)

**Produtos por Assinatura**

**RECRUTAMENTO E SELEÇÃO**

Carga Horária: 10 horas  
Curso Virtual

**TREINAMENTO OPERADOR DE TELEMARKEETING**

Carga Horária: 10 horas  
Curso Virtual

**FINANÇAS PESSOAIS**

Carga Horária: 10 horas  
Curso Virtual

Imagem 3 - Área do Aluno

O aluno receberá um e-mail informando que o cadastro foi realizado com sucesso e nele estarão contidos os dados de acesso a plataforma.