



Tutorial Painel Do Tutor

Painel Do Tutor

Após receber os dados de acesso o tutor poderá fazer *login* na plataforma. O professor/tutor deverá fazer *login* no mesmo *link* de acesso a área administrativa da plataforma. Exemplo: seuSite.com.br/login.

Nesse tutorial iremos apresentar o painel do tutor, onde ele poderá inserir seus cursos, editar os cursos da plataforma em que é tutor e informar seus dados bancários para o pagamento das comissões.

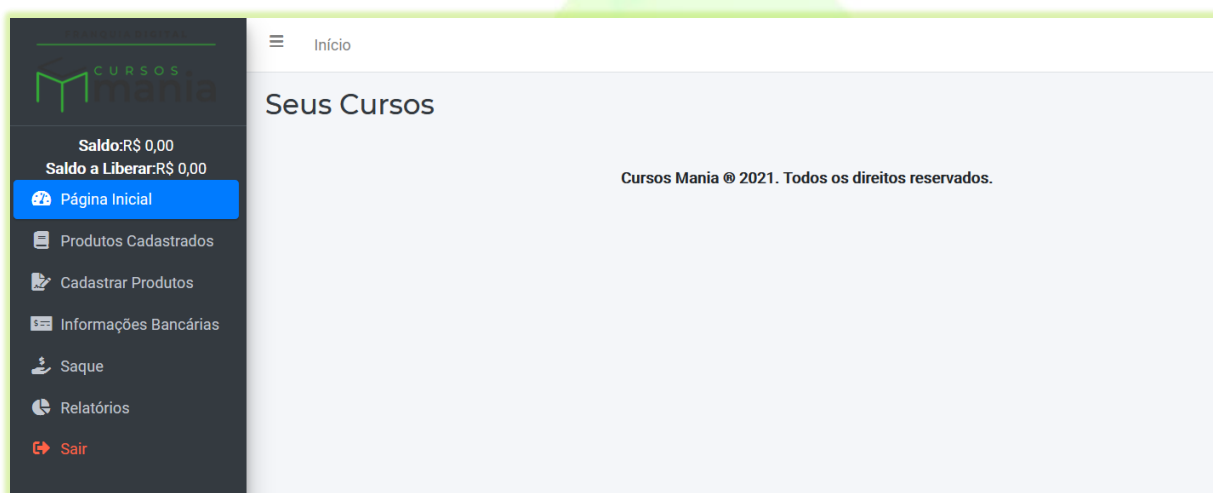
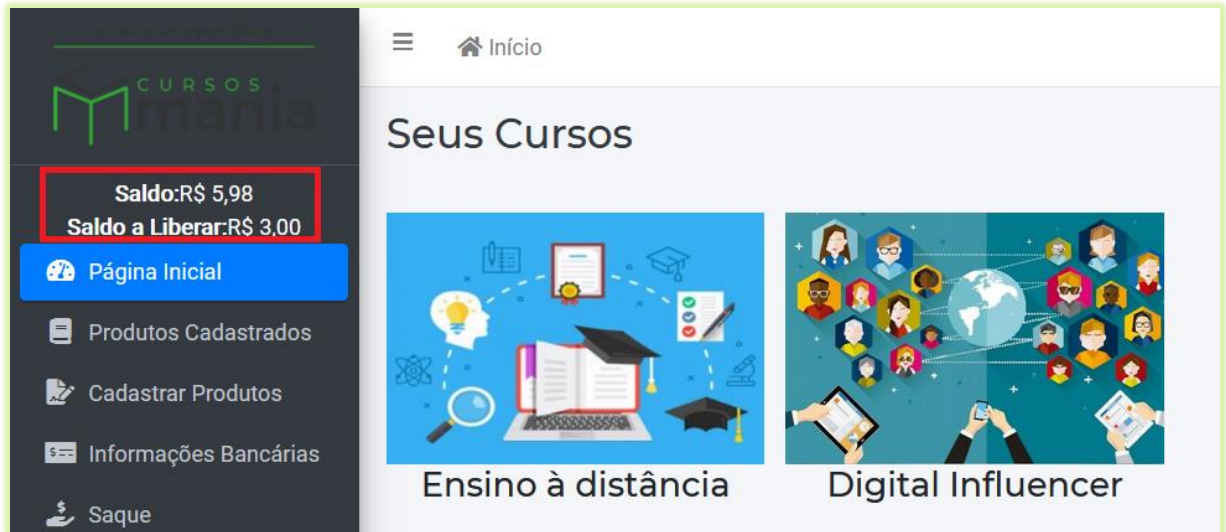


Imagem 1 - Painel do Tutor

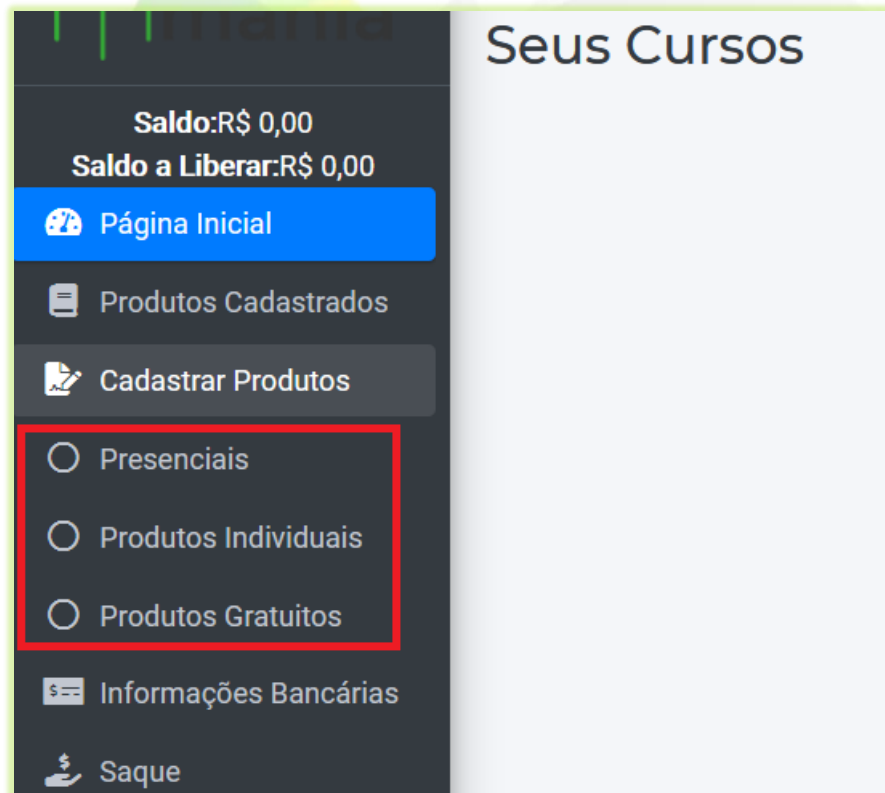
- 1) Na página inicial serão listados os cursos inseridos pelo tutor e os cursos em que foi colocado para tutoria;



- 2) “**Saldo**” se refere ao valor da comissão que o tutor poderá solicitar para saque (pagamento). Em “**Saldo a Liberar**” será informado o valor de comissão que ainda não pode ser solicitado para saque.



- 3) Existem três tipos de cursos que podem ser cadastrados pelo tutor;



- **Presenciais:** cursado presencialmente pelo aluno, mas pode ser agendado através da plataforma. Nele o administrador deverá informar o lugar onde o curso será ministrado, assim como o horário e as vagas disponíveis. Seu pagamento é feito através de link personalizado. O curso presencial não emite certificado. Veja o tutorial “**Como Cadastrar Cursos Presenciais**” para ter mais informações de como cadastrar um curso presencial;
- **Produtos individuais:** é um curso vendido individualmente, mas também pode ser vendido em um combo. Seu pagamento é único, podendo ser parcelado externamente nas opções de pagamento tradicional, como PagSeguro. Veja como cadastrar um curso individual no tutorial “**Como cadastrar um curso individual**”;
- **Produtos Gratuitos:** é um curso onde o aluno pode adquirir sem precisar realizar pagamentos. Os cursos gratuitos também podem fazer parte de um combo, mas não estão disponíveis para fazer parte de um plano de assinatura. Para cadastrar um curso gratuito siga o passo a passo do tutorial “**Como Cadastrar Cursos Gratuitos**”.

Os cursos cadastrados pelo tutor devem ser publicados pelo administrador da plataforma, que também deverá inserir a porcentagem de comissão do tutor nesses cursos.

- 4) O tutor deverá inserir os seus dados para pagamento na opção “**Informações Bancárias**” e clicar no botão “**Salvar**”;



Dados Bancários

Seus Dados Bancários

Conta Bancária

Agência

Banco

Conta Corrente

Email do Pagseguro

Salvar

Cursos Mania © 2021. Todos os direitos reservados.

Os dados da conta aparecerão para o administrador da plataforma para que ele possa realizar o pagamento das comissões ao tutor.

5) Para solicitar o pagamento das comissões o tutor deve acessar a opção **“Saque”**;

Digite o valor desejado em **“Valor do Saque”**. Esse valor deve ser menor ou igual ao valor de **“Saldo”** e maior que o **“Valor mínimo”**. Na imagem abaixo, o valor mínimo de saque é de R\$ 1,00. Sendo assim, o tutor poderá solicitar o pagamento (saque) do valor total do saldo R\$ 5,98 ou um valor entre R\$ 1,00 e R\$ 5,98.

Saques Solicitados Início / Saques Solicitados

Solicitações de Saque

ID do Pagamento	Valor	Data da Solicitação	Data da Atualização	Status	OBS

Solicitar Saque

Conta Bancária ou PagSeguro?
Conta Bancária

Valor do Saque
Valor mínimo: R\$ 1.00
5,00

Solicitar

Cursos Mania © 2021. Todos os direitos reservados.

A solicitação aparecerá no lado esquerdo da tela em **“Solicitações do Saque”**.

Saques Solicitados Início / Saques Solicitados

Solicitações de Saque

ID do Pagamento	Valor	Data da Solicitação	Data da Atualização	Status	OBS
8	5.00	2021-10-17 23:08:17		Em Análise	

Solicitar Saque

Conta Bancária ou PagSeguro?
Conta Bancária

Valor do Saque
Valor mínimo: R\$ 1.00

Solicitar

Cursos Mania © 2021. Todos os direitos reservados.

Quando o administrador analisar a solicitação o “**Status**” deverá ser atualizado. Assim o tutor saberá se o pagamento foi realizado ou não. O tutor deverá checar na sua conta se o pagamento foi realizado.

Saques Solicitados

Saldo: R\$ 0,98
Saldo a Liberar: R\$ 3,00

Solicitações de Saque

Valor	Data da Solicitação	Data da Atualização	Status	OBS
5.00	2021-10-17 23:08:17	2021-10-17 23:11:59	Aprovado	Pagamento depositado na conta.

Solicitar Saque

Conta Bancária ou PagSeguro?
Conta Bancária

Valor do Saque
Valor mínimo: R\$ 1.00

Solicitar

- 6) Em “**Relatórios**” o tutor terá as informações das comissões nas vendas dos cursos que cadastrou ou onde é o tutor;

Relatórios de Comissões

Saldo: R\$ 0,98
Saldo a Liberar: R\$ 3,00

Filtrar Relatórios:

A partir de _____ Até _____

Filtrar

Cód	Venda	Comissão	Data	Data de Liberação
41	134	R\$ 3.00	17/10/2021 às 22:49:20	01/11/2021
31	103	R\$ 5.98	06/09/2021 às 22:03:29	21/09/2021

A Liberar R\$ 3,00

- 7) Para desconectar da plataforma basta clicar na opção “**Sair**”.

Sair

The screenshot displays the 'Cursos Mania' dashboard. On the left is a dark sidebar menu with the following items: 'Página Inicial' (highlighted in blue), 'Produtos Cadastrados', 'Cadastrar Produtos', 'Informações Bancárias', 'Saque', 'Relatórios', and 'Sair' (highlighted with a red box). The main content area is titled 'Seus Cursos' and features two course cards: 'Ensino à distância' with an illustration of a laptop and graduation cap, and 'Digital Influencer' with an illustration of a globe and social media icons. At the bottom right of the main area, it says 'Cursos Mania © 2021. Todos os direitos reservados.'