



## **Tutorial Como Cadastrar Tutor/Produtor**

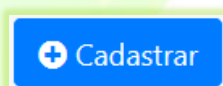
## Como Cadastrar Tutor/Produtor

O tutor/professor é uma pessoa que pode inserir seus cursos na plataforma e ganhar comissão nas vendas desses cursos. Ele também ganha comissão nos cursos em que é colocado como tutor. Os alunos podem entrar em contato com o tutor. Você pode cadastrar o tutor/produtor diretamente no painel administrativo ou ativar o cadastro para a pessoa se cadastrar na página inicial do seu site.

- 1) Para cadastrar um tutor no painel administrativo clique em **“Tutor/Produtor”>“Consulta”**;




- 2) Clique no botão **“Cadastrar”**;



Vai aparecer na tela o formulário de cadastro do tutor/produtor.

## Cadastrar Novo Tutor/Produtor

[Início](#) / Cadastrar Novo Tutor/Produtor



Nenhum arquivo selecionado.

**Nome Completo:**

**Login:**  **Senha:**

**Email:**

**CPF:**  **Telefone:**


**Endereço:**

**Site (URL):**

**Currículo/Informações:**

**B** *I* U ~~A~~ **S** **X'** **X,** 16 **A** **≡** **≡** **≡** **T!** **↻**

- 3) No botão **“Procurar”** você pode inserir uma foto do tutor/produtor. O botão pode mudar de nome de acordo com o navegador usado. Pode ter por exemplo o nome **“Escolher Ficheiro”**;



Procurar... Nenhum arquivo selecionado.

- 4) Digite o nome do tutor no campo “**Nome Completo**”;

**Nome Completo:**

Amanda Queiroz

- 5) Crie um *login* para o tutor e digite no campo “**Login**”;

**Login:**

amanda

Obs.: o *login* não poderá ser editado após o cadastramento do tutor. Por isso é necessário escolher um *login* que o tutor possa se lembrar com facilidade.

- 6) Insira uma senha para o tutor no campo “**Senha**”;

**Senha:**

●●●●●●

7) Digite o e-mail do no campo “**Email**”;

**Email:**

8) Digite o CPF do no campo “**CPF**”;

**CPF:**

9) No campo “**Telefone**” digite o telefone de contato do tutor/produtor;

**Telefone:**

10) O preenchimento dos campos “**Endereço**” não é obrigatório;







**Endereço:**

- 11) Você pode também inserir o site e dados sobre o currículo tutor/produto se os tiver nos respectivos campos (não obrigatórios);


**Site (URL):**

**Currículo/Informações:**

**B** *I* U    $X^2$   $X_2$  16 ▾ **A** ▾    **T1** ▾ 

- 12) Para finalizar o cadastro clique no botão “**Confirmar**”;

 **Confirmar**

O cadastro do tutor aparecerá na lista na página “**Professores/Tutores**”. Agora o tutor está pronto para fazer *login* na sua plataforma. O *login* do tutor é feito no mesmo *link* do *login* do administrador. Por exemplo: seuSite.com/login

FRANQUIA DIGITAL

CURSOS mania

Inicio Portal Sucesso! Usuário cadastrado! v8.2211.7

## Tutores/Produtores

Inicio / Tutores/Produtores

Cadastrar

Mostrar 10 Resultados Pesquisar:

Cód	Nome	Informações	Saldo Atual	Status	Ações
69	Amanda Queiroz (amanda@gmail.com)	Login: amanda CPF: 111.111.111-11 Telefone: (38) 9999-9999	R\$ 0,00	Aprovado	

Mostrando de 1 até 1 de 1 registros

Anterior 1 Próximo

Curso Mania® 2022. Todos os direitos reservados.

Na página “**Professores/Tutores**” é possível editar o cadastro do tutor, assim como excluir e bloquear o acesso do mesmo a plataforma.

13) Para editar o cadastro do tutor clique no ícone de lápis;



Aparecerá na tela a página “**Atualizar Tutor/Produtor**”

FRANQUIA DIGITAL

CURSOS mania

Inicio Portal Sucesso! Usuário cadastrado! v8.2211.7

## Atualizar Tutor/Produtor

Inicio / Atualizar Tutor/Produtor

Procurar... Nenhum arquivo selecionado.

**Nome Completo:**  
Amanda Queiroz

**Login:** amanda **Senha:**

**Email:**  
amanda@gmail.com

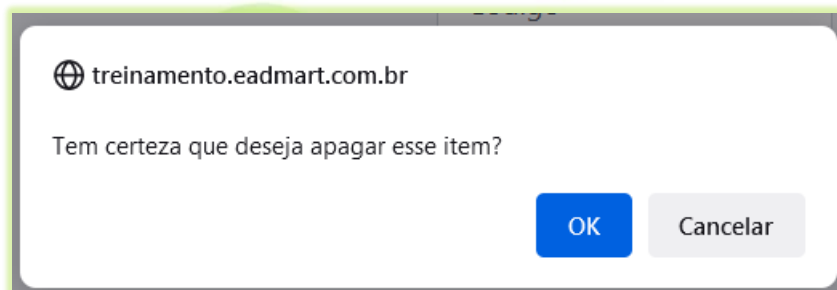
Edite os campos que deseja alterar e clique no botão **“Confirmar”**. Somente o *login* não é editável.



14) Para excluir um cadastro de tutor clique no ícone de lixeira referente ao tutor;



Aparecerá na tela a mensagem **“Tem certeza que deseja apagar esse item?”**. Confirme a exclusão do cadastro clicando no botão **“OK”** ou cancele a exclusão clicando no botão **“Cancelar”**.



15) Para bloquear o acesso do tutor na plataforma, clique no botão **“Bloquear”**;



O tutor ficará impossibilitado de fazer *login* na plataforma.



Tutores/Produtores Início / Tutores/Produtores

[+ Cadastrar](#)

Mostrar  Resultados Pesquisar:

Cód	Nome	Informações	Saldo Atual	Status	Ações
69	Amanda Queiroz (amanda@gmail.com)	Login: amanda CPF: 111.111.111-11 Telefone: (38) 9999-9999	R\$ 0,00	Bloqueado	  

Mostrando de 1 até 1 de 1 registros Anterior  Próximo

Cursos Mania® 2022. Todos os direitos reservados.

Para desbloquear clique no botão “Aprovar” (verde).



- 16) Para ativar o cadastro do tutor/ produtor no site, clique em “**Configurações**”>”**Dados da Empresa**” e clique na aba “**Pagamentos**”;

FRANQUIA DIGITAL v8.2211.7

Atualizar Dados da Empresa Início / Atualizar Dados da Empresa

Geral Segurança # Redes Sociais Pagamentos Layout Textos Outros

Checkout

Tipo de Checkout



Mercado Pago

Localize a seção “**Tutores/Produtores**” no final da página.

## Tutores/Produtores

**Ativar Produtores?**

Não ▾



 Confirmar  Cancelar

17) Seccione sim no campo “**Ativar Produtores**”;

## Tutores/Produtores


**Ativar Produtores?** **Ativação Automática?** Acesso imediato após cadastro

Sim ▾ Não ▾

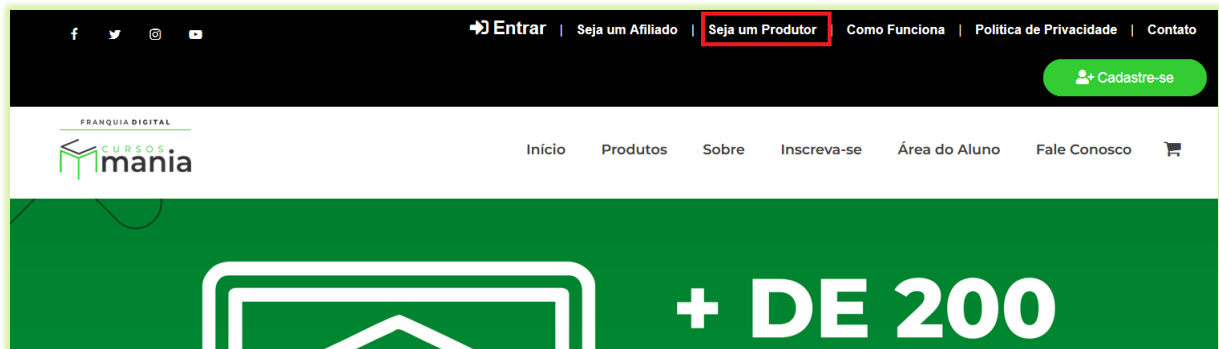
 Confirmar  Cancelar

Como qualquer pessoa poderá se cadastrar na sua plataforma como produtora, você pode ativar o cadastro automaticamente ou bloquear para avaliar os produtores que você quer liberar o acesso a sua plataforma. No campo “**Ativação Automática?**” selecione sim para liberar o acesso a plataforma para o produtor assim que ele fizer o cadastro. Selecione não para bloquear o acesso e liberar manualmente o acesso no cadastro do tutor/produtor.

18) Para salvar os dados clique no botão “**Confirmar**”;

 Confirmar

A opção de cadastro “Seja um Produtor” vai aparecer no menu do topo no seu site.



Assim a pessoa pode se cadastrar diretamente sem a ajuda do administrador da plataforma.

**Seja um Produtor**

Nome Completo  Login (Para acessar o Painel)

CPF  Telefone de Contato


Endereço Completo

E-mail  Confirme o e-mail

Senha  Confirme a senha

**A senha deve conter pelo menos**

- 8 caracteres
- Uma letra minúscula
- Uma letra maiúscula
- Um número

Não sou um robô 

Veja nos próximos tutoriais como é o painel do tutor e como inserir a comissão dele em um curso.

