



Tutorial Como Editar Meus Produtos (Nome, Preço, Tipo, Carga Horária etc.)

Como Editar Meus Produtos (Nome, Preço, Tipo, Carga Horária etc.)

É possível editar os dados cadastrais dos produtos da plataforma como: nome, preço, categorias, carga horária dentre outros. Veja a seguir como editar os produtos da plataforma:

- 1) No Painel do administrador, clique em **“Gestão”>“Produtos”**;

Os produtos serão listados na tela.

Imagem 1 - Tela Produtos

ID	Produto	Detalhes	Matrículas	Custo	Status	Ação
2024011	Compliance	<ul style="list-style-type: none">Categoria: Informática e Internet⚑ Marcador: Curso Virtual📄 Modalidade: Individual👤 Afiliável: Sim👁️ Oculto: Não	3	Custo: R\$ 100.00 Certificado: R\$ 20.00	Publicado: Sim Destaque: Não	
2024010	Estratégia de Marketing	<ul style="list-style-type: none">Categoria: Informática e Internet⚑ Marcador: Curso Virtual		Custo: R\$ 39.90	Publicado: Não	

Você pode utilizar os campos de filtro para pesquisar o produto desejado;

- **Código**: digite o código do produto;

Produtos Início / Produtos

Código: Título: Data de Cadastro de: Até:

Categoria: Tipo:

Mostrar Resultados Pesquisar:

ID	Produto	Detalhes	Matrículas	Custo	Status	Ação
<input type="text" value="2024009"/>	Youtube Marketing	<ul style="list-style-type: none"> Categoria: Informática e Internet Marcador: Curso Virtual Modalidade: Individual Afiliável: Sim Oculto: Não 	1	Custo: R\$ 39.90 Certificado: R\$ 20.00	Publicado: Não Destaque: Não	<input type="button" value="Pesquisar"/> <input type="button" value="Editar"/> <input type="button" value="Excluir"/>

Mostrando de 1 até 1 de 1 registros (filtrado de 335 registros totais) Anterior Próximo

- **Título:** digite o nome do produto.

Produtos Início / Produ

Código: Título: Data de Cadastro de: Até:

Categoria: Tipo:

Mostrar Resultados Pesquisar:

ID	Produto	Detalhes	Matrículas	Custo	Status	Ação
2024010	Estratégia de Marketing	<ul style="list-style-type: none"> Categoria: Informática e Internet Marcador: Curso Virtual Modalidade: Individual Afiliável: Sim Oculto: Não 	1	Custo: R\$ 39.90 Certificado: R\$ 20.00	Publicado: Não Destaque: Não	<input type="button" value="Pesquisar"/> <input type="button" value="Editar"/> <input type="button" value="Excluir"/>
2024009	Youtube Marketing	<ul style="list-style-type: none"> Categoria: Informática e Internet Marcador: Curso Virtual Modalidade: Individual Afiliável: Sim Oculto: Não 	1	Custo: R\$ 39.90 Certificado: R\$ 20.00	Publicado: Não Destaque: Não	<input type="button" value="Pesquisar"/> <input type="button" value="Editar"/> <input type="button" value="Excluir"/>

- **Data de Cadastro:** utilize os campos “Data de Cadastro de” e “Até” para pesquisar em um intervalo de datas da criação do produto ou apenas selecione a data do campo “Data de Cadastro de”;

Produtos Início / Produtos

Código: * Título:

Data de Cadastro de: 2022-05-10 Até: 2022-08-31

Categoria: Indiferente Tipo: Indiferente

Mostrar 10 Resultados Pesquisar:

ID	Produto	Detalhes	Matrículas	Custo	Status	Ação
2023015	Corel Draw	<ul style="list-style-type: none"> 📁 Categoria: Informática e Internet 🚩 Marcador: Curso Virtual 🎓 Modalidade: Individual 👤 Afiliável: Sim 👁️ Oculto: Não 	0	Custo: R\$ 39.90 Certificado: R\$ 20.00	Publicado: Não Destaque: Não	<input type="button" value="🔍"/> <input type="button" value="✎"/> <input type="button" value="🗑️"/>

- **Categoria:** selecione a categoria do curso. Todos os cursos pertencentes a essa categoria serão listados na tela;

Categoria:

Administração e Negócios

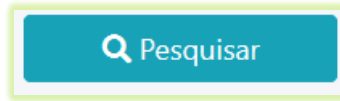
- **Tipo:** selecione o tipo do produto que quer pesquisar. São cinco: **Assinatura**, **Combo**, **Gratuito**, **Individual** ou **Planos de Assinatura**. A opção indiferente irá listar todos os tipos de produtos;

Tipo:

Indiferente

- Indiferente
- Assinatura
- Combo
- Gratuito
- Individual
- Planos de Assinatura

Preencha um dos campos acima e clique no botão “Pesquisar”.



Também é possível encontrar os produtos digitando algum dado do produto como nome, tipo, categoria no campo pesquisa. Essa pesquisa é automática, assim que você começar a digitar já aparecem os itens correspondentes na tela.

Código: * Título: * Data de Cadastro de: * Até: *

Categoria: Indiferente Tipo: Indiferente

Mostrar 10 Resultados

ID	Produto	Detalhes	Matrículas	Custo	Status	Ação
16270	Fotografia Avançado	<ul style="list-style-type: none"> Categoria: Artes e Entretenimento Marcador: Curso Virtual Modalidade: Individual Afiliação: Sim Oculto: Não 	1	Custo: R\$ 39.90 Certificado: R\$ 20.00	Publicado: Sim Destaque: Não	
16177	Fotografia de Casamento	<ul style="list-style-type: none"> Categoria: Outros Marcador: Curso Virtual Modalidade: Individual Afiliação: Sim Oculto: Não 	0	Custo: R\$ 39.90 Certificado: R\$ 20.00	Publicado: Sim Destaque: Não	

Mostrando de 1 até 2 de 2 registros (filtrado de 335 registros totais) Anterior 1 Próximo

2) Para editar, clique no ícone de lápis no produto desejado;



The screenshot shows a dashboard with a sidebar menu on the left containing options like 'Gestão', 'Administradores', 'Alunos', 'Categorias', 'Cupons de Desconto', 'Cursos Presenciais', 'Depolmentos', 'Landing Pages', 'Marcadores', 'Produtos', 'Unicorp', 'Salas', 'Tipos', and 'Vendas'. The main area features search filters for 'Categoria' and 'Tipo', both set to 'Indiferente', and a 'Pesquisar' button. Below the filters is a 'Cadastrar' button and a 'Mostrar 10 Resultados' indicator. A table lists two products:

ID	Produto	Detalhes	Matriculas	Custo	Status	Ação
2024011	Compliance	<ul style="list-style-type: none"> Categoria: Informática e Internet Marcador: Curso Virtual Modalidade: Individual Afiliável: Sim Oculto: Não 	3	Custo: R\$ 100.00 Certificado: R\$ 20.00	Publicado: Sim Destaque: Não	[Edit] [Delete]
2024010	Estratégia de Marketing	<ul style="list-style-type: none"> Categoria: Informática e Internet Marcador: Curso Virtual Modalidade: Individual Afiliável: Sim Oculto: Não 	1	Custo: R\$ 39.90 Certificado: R\$ 20.00	Publicado: Não Destaque: Não	[Edit] [Delete]

Aparecerá a tela com as opções de edição do produto. Nessa tela o administrador poderá inserir uma nova imagem, editar conteúdo, ordenar módulos e aulas, inserir produtos, além de editar as informações básicas do produto.

The screenshot shows the 'Acesso rápido aos seus cursos:' section with a search bar. The main heading is 'Compliance' (Cód. 2024011). Below this, there are two main sections: 'Capa' and 'Ações'.

Capa: (resolução recomendada: 800x600, formatos permitidos: .png, .jpg)

Visualizar a capa atual:

Procurar... Nenhum arquivo selecionado.

Atualizar Capa

Cadastro: 09/11/2022
Categoria: Informática e Internet

Ações

- Visualizar na Loja
- Visualizar Prévia
- Editar Informações
- Inserir Produtos
- Inserir Módulos (1)
- Ordenar Módulos e Aulas


3) Para editar as informações básicas do produto, clique na opção “**Editar informações**”;

Compliance

(Cód. 2024011)

Capa:

(resolução recomendada: 800x600, formatos permitidos: .png, .jpg):



Procurar... Nenhum arquivo selecionado.

Ações

[Visualizar na Loja](#)
[Visualizar Prévia](#)
[Editar Informações](#)
[Inserir Produtos](#)

[Inserir Módulos \(1\)](#)
[Ordenar Módulos e Aulas](#)

Aparecerá a tela de atualizar o curso.

Atualizar Curso Individual

Dados Gerais

*Título:

*Categoria:

Tipo de Curso:

Marcador:

Nessa tela é possível editar dados cadastrais do curso como título (nome), forma de pagamento, tipo, se emite certificado, carga horária, preço, edição dos textos do certificado, dentre outros.

Os campos dos dados cadastrais podem ser diferentes dependendo do tipo do produto. Como por exemplo, o campo “**Preço**”. Ele só aparecerá na edição dos cursos individuais, externos, presenciais, combos e planos de assinatura. Já os cursos por assinatura e gratuito não tem o campo preço. Os cursos por assinatura têm o seu valor embutido no preço dos planos.

- 4) Edite os dados cadastrais que deseja alterar, como por exemplo, “**Preço**”;

Preço Promocional?

Não

***Preço:**

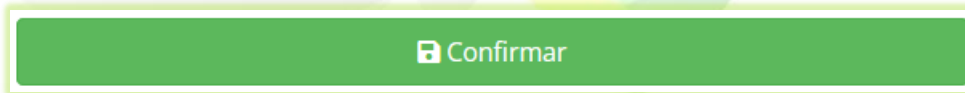
99,90

Atenção: O valor do curso **não** pode ser zero. Caso queira cadastrar um curso gratuito, [CLIQUE AQUI](#)

Porcentagem de Acertos Para Aprovação em Avaliação Final:

0

- 5) Clique no botão “**Confirmar**” para concluir a alteração.



Pronto! Os dados do seu curso foram alterados com sucesso!